



Visit Kyotango  
Kyoto's Getaway



Visit Kyotango  
Kyoto's Getaway

## 교토 해안 가이드

## 교토 해안 가이드

- 2 - 3 일본의 기원
- 4 - 5 체험 활동
- 6 - 7 지오파크 · 해안
- 8 - 9 문화
- 10 - 11 지도 · 찾아가는 방법
- 12 - 13 자연 · 가볼 만한 지역
- 14 - 15 음식 · 쇼핑
- 16 - 17 온천 · 호텔
- 18 - 19 교탄고 소개

교탄고시 관광 공사  
전화: 0772-72-6070  
[www.visitkyotango.com](http://www.visitkyotango.com)  
[visitkyotango@kyotango.gr.jp](mailto:visitkyotango@kyotango.gr.jp)



2025년 5월 기준 정보입니다. 업데이트된 정보는 웹사이트를 참조하세요.

단고 마쓰시마





# 일본의 源流기원



이सान고 산의 하고로모 전설



핫초하마 해변의 우라시마 전설



쓰키노와덴 논



소데시 계단식 논



자카드 지리멘 견직물



지역 사케



히누마나이 신사



염색한 지리멘 견직물

## 일본의 농업, 문화, 복식이 시작된 곳

일본 문화의 많은 부분이 교탄고 지역에서 유래한 것으로 알려져 있습니다. 전설에 따르면 일본에서 벼농사가 시작된 것은 중국의 탐험가 서북이 기원전 200년경 교탄고 근처에 정착하면서부터라고 합니다. 교탄고 지역에서 벼를 수확하기 시작하면서 쌀로 빚는 술인 사케도 만들어지기 시작했습니다.

교탄고의 고대 고분에는 중국 고대 왕국들과 광범위하게 교역했다는 증거가 남아 있습니다. 교탄고 지역은 이러한 무역을 통해 일본해(동해)에서 가장 영향력 있는 지역 중 하나가 되었을 것으로 추정됩니다.

일본에서 가장 오래 전해지는 전설 중 일부는 교탄고에서 그 기원을 찾을 수 있습니다. 신기한 모험을 떠났다가 수백 년이 흐른 후 마을에 돌아온 어부에 대한 전설인 '우라시마 타로'와, 인간 세계로 내려와 사냥꾼과 결혼한 신녀에 대한 전설인 '하고로모'의 가장 오래된 기록은 모두 교탄고 주변의 전설을 기록한 '단고노쿠니 후도키'에서 그 기원을 찾을 수 있습니다.

교탄고는 300년 이상 기모노 산업의 중심 역할을 수행해 왔습니다. 이곳에서 생산되는 지리멘 견직물은 품질이 매우 우수하며, 이러한 문화적 아이콘의 스타일과 유행을 형성하는 데 기여해 왔습니다.

이러한 방식으로 교탄고 지역은 수천 년 동안 일본 문화에 영향을 미쳤습니다.

### 【연대표】

- 210BCE | 탐험가 서북이 중국에서 교탄고로 농업과 양조 기술을 전하다.
- 250CE | 고훈 시대의 무역으로 교탄고가 지역의 강자로 부상하다.
- 713CE | 일본 전역의 전설을 소개하는 단고노쿠니 후도키가 발간되다.
- 1721CE | 지리멘 견직물을 도입하여 고급 기모노 원단으로 인기를 얻다.





## 등불 만들기 체험

전통 기술과 재료를 사용하여 귀여운 크기로 나만의 지비마루 등불을 만들 수 있습니다. 일본 여행을 추억할 수 있는 멋진 기념품이 될 것입니다.

**영업시간:** 10:00~14:00(1시간 소요) **요금:** 4,400엔 **위치:** 고지마만  
**찾아가는 방법:** 아미노 역에서 하차하여 시내버스로 환승한 후 아사모가와 정류장에서 하차하여 도보로 3분



## 일본도 대장간 체험

숙련된 장인으로부터 전통 일본도 제작 기술을 배우세요. 대장간을 방문하여 이 유명한 칼날이 어떻게 만들어지는지 살펴보세요. 주요 특징을 배워 이 상징적인 것을 예술 작품으로서 감상할 수 있습니다.

**영업시간:** 9:30~15:00 (1시간 소요)  
**개장:** 매주 목요일, 금요일, 토요일  
**요금:** 1인당 10,000엔  
**위치:** 닛폰 겐쇼사  
**찾아가는 방법:** 미네야마 역에서 하차하여 시내버스로 환승한 후 미야케 정류장에서 하차하여 도보로 3분



## 조개 공예

고토히키하마 노래하는 모래 문화관에서는 고토히키하마 해변에서 채취한 다양한 색상의 조개 껍데기와 바다 유리를 사용해 나만의 양초, 액자, 만화경 등을 만들 수 있습니다.

**영업시간:** 9:00~16:00(20~50분 소요) **휴무:** 매주 화요일 **요금:** 650엔부터  
**위치:** 고토히키하마 노래하는 모래 문화관 **찾아가는 방법:** 아미노 역에서 하차하여 시내버스로 환승한 후 고토히키하마 정류장에서 하차하여 도보로 2분



## 가마이 해상 카약

가마이의 한적한 해변에서 출발하여 지오파크 해안선의 지형을 탐험할 수 있습니다. 만을 조망하면서 해변의 트리하우스를 찾아보세요.

**영업시간:** 8:30~14:00(2시간 소요)  
**개장:** 4월~10월 **요금:** 7,700엔부터  
**위치:** 가마이시마 해변  
**찾아가는 방법:** 구미하마 역에서 자동차로 12분



## 스탠드업 패들보드(SUP)

교단고 135°의 친절한 강사의 도움을 받으면 잠깐만 배워도 선 자세로 바다 위를 활주할 수 있습니다. 매우 잔잔한 교단고의 여름 바다는 안심하고 SUP를 배울 수 있는 완벽한 장소입니다.

**영업시간:** 10:00~17:00(1시간 소요)  
**개장:** 4월~10월 **요금:** 4,000엔  
**위치:** 하마즈메 유희가우라 해변  
**찾아가는 방법:** 유희가우라키쓰온센 역에서 하차하여 시내버스로 환승한 후 하마즈메 정류장에서 하차하여 도보로 9분



## 다테이와 바위 가이드 워크

이 가이드 투어에서는 1,500만 년 전에 생성된 다테이와 바위와 1,400년 된 오나루 고분군을 둘러보며 이 지역의 지질과 역사에 대해 배웁니다.

**영업시간:** 9:00~17:00(2시간 소요)  
**개장:** 3월~11월  
**요금:** 5인 이하 그룹당 5,000엔(추가 1인당 1,000엔)  
**위치:** 덴키텐키 단고  
**찾아가는 방법:** 아미노 역에서 하차하여 시내버스로 환승한 후 덴키텐키무라 정류장에서 하차하여 도보로 1분



## 소바 만들기 체험

일본의 전통 음식 중 하나인 소바. 깨끗한 산수로 유명한 덴노노사토는 맛있는 소바를 만들기 가장 좋은 곳입니다.

**영업시간:** 10:00~15:00(1시간 소요)  
**휴무:** 매주 월요일, 화요일 **요금:** 2,700엔  
**위치:** 덴노노사토  
**찾아가는 방법:** 교단고오미야 IC에서 자동차로 20분



## 지리멘 견직물 손수건 염색 체험

지리멘 견직물을 사용한 손수건 염색 체험을 통해 교단고와의 추억을 간직한 독특하고 멋진 기념품을 만들 수 있습니다. 다양한 무늬 중에서 골라 원하는 색으로 염색해 보세요.

**영업시간:** 10:00~15:00(40분 소요) **휴무:** 매주 화요일 **요금:** 1,650엔 **위치:** 아미티 단고  
**찾아가는 방법:** 아미노 역에서 버스를 타고 아미티·아미노초야마에 정류장에서 하차하여 도보로 3분



## 향 만들기 체험

나만의 멋진 향을 만들어 교단고에서의 추억을 간직해 보세요. 휴가를 마친 후에도 향을 피우면서 편안하게 휴식을 취할 수 있습니다.

**영업시간:** 9:00~15:30(30분 소요)  
**휴무:** 매주 수요일 및 주중 오전 **요금:** 2,000엔  
**위치:** 호상 이나바 분가  
**찾아가는 방법:** 구미하마 역에서 하차하여 도보로 7분



## 단고 왕국 과일 따기 체험

6월 중순부터 10월 말까지 단고 왕국에서 다양한 과일을 수확할 수 있습니다. 멜론부터 포도, 배까지 신선한 과일들이 놀라운 맛을 자랑합니다.

**영업시간:** 11:00 시작 **개장:** 6월 중순~10월 말(과일 종류에 따라 다름)  
**휴무:** 매주 화요일(여름 휴가 제외)  
**요금:** 700엔부터(과일 종류에 따라 다름) **위치:** 단고 왕국 프루트 가든  
**찾아가는 방법:** 아미노 역이나 미네야마 역에서 자동차로 10분



## 오카자키 농원 딸기 따기 체험

오카자키 농원의 온실에서는 딸기 시즌이 일찍 시작됩니다. 이곳에서 재배되는 아키히메 브랜드의 딸기는 크기가 크고 달콤합니다. 오카자키 농원에서는 30분 동안 먹을 수 있을 만큼 딸기를 딸 수 있습니다.

**영업시간:** 10:00~15:00(30분 소요) **개장:** 3월 중순~5월 말  
**요금:** 성인 2,200엔 **위치:** 오카자키 농원  
**찾아가는 방법:** 미네야마 역에서 하차하여 시내버스로 환승한 후 미야케 정류장에서 하차하여 도보로 20분





# 지오파크

유네스코에 등록된  
산인 해안 지오파크는  
경이롭고 다양한  
해안선을 뽐냅니다.



◀묘부이와 바위

▲다테이와 바위

## 다테이와 묘부이와 화산 거석

다테이와 바위는 해안에서 가장 눈에 띄는 바위로, 매우 단단한 화산암으로 만들어져 해안의 다른 바위보다 흑독한 겨울 날씨를 훨씬 잘 견뎌낼 수 있었습니다. 인근의 묘부이와 바위 역시 단단한 돌로 형성되었으며, 일직선으로 이어지는 단층선이 선명하게 드러납니다.

**위치:** 단고초 **찾아가는 방법:** 아미노 역에서 하차하여 시내버스로 환승한 후 덴키펜키무라 정류장에서 하차하여 다테이와 바위까지 도보로 7분, 묘부이와 바위까지 도보로 35분



## 교가미사키 등대

교가 곳은 교토 부 최북단에 있는 등대로, 1차 프레넬 렌즈를 사용한 일본 국내 5개의 등대 중 하나입니다. 등대의 새하얀 색이 바다와 하늘의 청명한 파란색과 대조를 이룹니다. 이따금 새와 원숭이도 발견할 수 있습니다.

**위치:** 단고초 **찾아가는 방법:** 아미노 역에서 하차하여 시내버스로 환승한 후 교가미사키 정류장에서 도보로 20분



## 가부토야마 산 · 쇼텐코 모래톱

가부토야마 산 정상까지는 약 30분이면 올라갈 수 있으며, 전망대에 오르면 구미하마 만이 내려다보이는 멋진 경치를 감상할 수 있습니다. 구미하마 만과 일본해(동해)를 가로지르는 좁은 모래톱인 쇼텐코도 볼 수 있습니다. 이곳은 수백 년 동안 어부들이 배를 대피시키는 장소로 사용해 왔습니다.

**위치:** 구미하마 **찾아가는 방법:** 가부토야마 공원 등산로 입구에서 도보로 30분



## 오나루 고분군

바다와 다테이와 바위가 내려다보이는 고원에 위치한 오나루 고분군에는 산비탈을 파서 만든 13기의 무덤이 모여 있습니다. 무덤은 6세기 후반에서 7세기 초반에 다테이와 바위에서 채석한 화산암을 사용해 만들어졌습니다. 봄이 되면 이 지역 전체가 파란색과 흰색의 작은 야생꽃무리로 뒤덮입니다.

**위치:** 단고초 **찾아가는 방법:** 아미노 역에서 하차하여 시내버스로 환승한 후 다카노 정류장에서 하차하여 도보로 5분



## 다카시마 해변

다카시마 해변의 백사장은 입자가 매우 고운 모래로 형성되어 있습니다. 해변에는 암초가 많아 작은 게나 물고기를 만날 수 있습니다. 해안 캠핑장에는 시설이 잘 갖추어져 있으며, 텐트나 캠핑밴드 수용이 가능합니다.

**요금:** 주차 요금 적용(여름 한정) **위치:** 단고초 **찾아가는 방법:** 아미노 역에서 하차하여 시내버스로 환승한 후 우에노 정류장에서 하차하여 도보로 5분



## 가마이하마 해변

방파제가 있어 파도가 잔잔하고 수심이 얕은 해변입니다. 아름다운 백사장을 비롯하여 고운 모래와 잔잔한 물결이 프라이빗한 해변 분위기를 연출합니다.

**요금:** 주차 요금 적용(여름 한정) **위치:** 구미하마 **찾아가는 방법:** 구미하마 역에서 자동차로 12분



## 다테이와 노치가하마 해변

이 백사장은 산인 해안 지오파크의 중심부에 있습니다. 노치가하마 해변은 다테이와 바위의 기슭에 있어 물놀이를 할 때도 멋진 경치를 즐길 수 있습니다.


**요금:** 주차 요금 적용(여름 한정) **위치:** 단고초 **찾아가는 방법:** 아미노 역에서 하차하여 시내버스로 환승한 후 단고초사마에 정류장에서 하차하여 도보로 2분

## 하마즈메 유키가우라 해변



8km에 달하는 '긴 해변'의 북쪽 끝에 자리한 하마즈메 유키가우라 해변 바로 옆에는 수많은 료칸 호텔이 위치하고 있어 객실에서 해변까지 매우 편리하게 이동할 수 있습니다.

**요금:** 주차 요금 적용(여름 한정) **위치:** 아미노 **찾아가는 방법:** 유키가우라키쓰온센 역에서 하차하여 시내버스로 환승한 후 하마즈메 정류장에서 하차하여 도보로 4분




### 환상적인 일몰

'유라리' 해변 그네는 교탄고 최고의 인생 샷 명소 중 하나로, 이 지역의 이름에서 유래한 아름다운 일몰을 감상하기에 완벽한 장소입니다.

## 단고 마쓰시마 소나무 섬

유명한 마쓰시마 섬과 기묘하게 닮은 단고 마쓰시마는 멋진 일출 명소입니다. 우뚝 솟은 이 섬의 작은 만위로 떠오르는 해를 보기 위해 일생에 한 번쯤은 일찍 일어날 만한 가치가 있습니다.

**위치:** 단고초 **찾아가는 방법:** 아미노 역에서 하차하여 시내버스로 환승한 후 고노시로 정류장에서 하차하여 도보로 7분







유적, 신사, 사찰에서 교탄고의 독특한 문화를 만나 보세요.



## 호상 이나바 본가

130여 년 전에 지어진 이 역사적인 건축물의 본관은 오모야라고 불리며, 2003년에 국가 유형문화재로 등록되었습니다. 이 건물은 에도 시대의 특징을 살려 정교하게 재건되었습니다. 레스토랑 긴쇼샤는 220년 전에 지어진 건물로, 이곳에서 고풍스러운 일본식 정원을 감상하면서 팔로 만든 신선한 떡인 지역 특산물 '보타모치'를 즐길 수 있습니다.

영업시간: 9:00~16:00 휴무: 매주 수요일  
위치: 구미하마 찾아가는 방법: 구미하마 역에서 하차하여 도보로 7분



## 고토히라 신사

미네야마 지역의 주요 신사로, 보통은 개를 수호신으로 섬기는 일본에서 유일하게 '고양이 수호신' 석상이 있는 신사로 유명합니다. 고양이가 석상은 이 지역의 건직물 산업에 위협을 초래하던 쥐를 잡는 고양이의 중요성을 보여주기 위해 만들어졌습니다.

위치: 미네야마 찾아가는 방법: 미네야마 역에서 하차하여 도보로 20분



## 노이지 절

세 개의 잎이 나는 철쭉으로 유명한 절로, 4월이면 보라색 꽃으로 산비탈이 물듭니다. 꽃을 좋아한다면 언제나 방문하여 아름답게 피어 있는 꽃들을 감상할 수 있습니다.

위치: 구미하마 찾아가는 방법: 구미하마 역에서 하차하여 도보로 15분



## 센니치에 축제

8월 9일에 열리는 이 여름 축제에서는 불꽃놀이, 유등, 인근 가부토야마 산에 큰 글자의 불을 놓아 태우는 '다이몬지' 등 교탄고의 여름을 대표하는 볼거리가 펼쳐집니다.

위치: 구미하마 찾아가는 방법: 구미하마 역에서 하차하여 도보로 15분



## 가미타니 신사

이 신사에는 신이 깃들어 있다고 전해지는 거대한 바위인 '이와쿠라'가 있습니다. 이 바위는 북극성과 일직선이 되도록 갈라져 있어 고대인들이 시간의 흐름을 표시하는데 사용했다고 전해집니다.

위치: 구미하마 찾아가는 방법: 구미하마 역에서 하차하여 도보로 5분



## 다카노 신사

8세기 헤이안 시대의 법전인 '엔기시키'에 천황과 관련된 것으로 추정되는 다카노 지역의 유일한 대형 신사로 기록된 곳입니다. 황실의 국화 문양과 인근의 신메이잔 고분이 황실 무덤으로 사용된 사실이 이러한 주장을 뒷받침합니다.

위치: 단고초 찾아가는 방법: 아미노 역에서 하차하여 시내버스로 환승한 후 덴키텐키 무라 정류장에서 하차하여 도보로 8분



## 고토히키하마 노래하는 모래 문화관

고토히키하마 노래하는 모래 문화관에서는 노래하는 모래와 그 원리에 대해 알아볼 수 있고, 현재 진행 중인 해양 보존을 위한 노력에 대해서도 배울 수 있습니다. 이곳에서는 날씨에 상관없이 노래하는 모래 소리를 들을 수 있습니다. 깨끗한 단고의 바닷물에 서식하는 미생물을 관찰할 수 있는 현미경 전시 관람은 필수입니다.

영업시간: 9:00~17:00 휴무: 매주 화요일 요금: 성인 290엔, 6~15세 90엔(단체 요금 적용 가능) 위치: 아미노 찾아가는 방법: 아미노 역에서 버스를 타고 고토히키하마 정류장에서 하차하여 도보로 2분



## 고마치 공원

9세기의 시인 오노노 고마치가 마지막으로 잠든 곳으로 추정되는 공원입니다. 그녀는 헤이안 시대에 활동한 6명의 유명한 시인 중 한 명입니다. 공원 안에 자리한 고분에는 그녀의 무덤이 있다고 전해집니다.

영업시간: 9:00~16:00 휴무: 매주 수요일 요금: 공원 무료, 전시 1인 200엔 위치: 오미야 찾아가는 방법: 교탄고오미야 IC에서 자동차로 10분

## 헤이지 지장보살

높이 5m가 넘는 이 동상은 교토 부에서 가장 큰 석조 지장보살(어린이와 여행자의 수호신)입니다. 매년 11월에는 무려 60kg이 넘는 밀짚모자와 외투를 입히는 의식이 거행됩니다.

위치: 오미야 찾아가는 방법: 교탄고오미야 IC에서 자동차로 12분



# 관광 · 가이드 맵 교탄고 시

범례	고속도로	국도	주요 지방 도로	도로부현도	단고 중관 임간도로	기타 도로
	178	75	445			
문화재	공원 · 명승지	캠핑장	문화재	공원 · 명승지	캠핑장	
신사	관광 시설	온천	신사	관광 시설	온천	
정	미치노에키 (국도 휴게소)	자전거 대여	정	미치노에키 (국도 휴게소)	자전거 대여	
해수욕장	해수욕장		해수욕장	해수욕장		



기노사키 온천



## 시내버스

교탄고 시내를 운행하는 버스입니다.  
버스 요금:  
200엔~



## 고속버스

교탄고와 교토 및 오사카를 연결하는 고속버스입니다.  
교토나 오사카에서 출발하는 티켓이 저렴합니다.  
\*사전 예약 필요



## 철도

교토 단고 철도는 교토 부 북부 지역을 운행하는 민영 철도입니다. 교토에서 특급 열차(환승 불필요)를 이용하면 교탄고로 갈 수 있습니다.



## 고노토리 다지마 공항 (도요오카 시)

공항(도요오카 시)  
도요에서 이타미 환승으로 2시간 30분.  
고노토리 다지마 공항에서 교탄고까지 1시간이면 충분합니다.



## 교통편

### 열차

교토에서 교탄고까지  
>>>>>>> 약 2시간 30분

오사카에서 교탄고까지  
>>>>>>> 약 3시간

열차를 이용하면 교토나 오사카에서 교탄고까지 편리하게 이동할 수 있습니다. 도중에는 열차 노선을 갈아탈 수 있는 경지 좋은 마을이 곳곳에 있습니다. 교토에서 출발하는 직행 열차 '단고노우미'도 하루에 두 번 운행합니다. 레일 패스는 간사이 지역에서도 사용할 수 있습니다.



JR 서일본 시간표



JR 웨스트 레일 패스

### 자동차

교토에서 교탄고까지  
>>>>>>> 약 2시간

오사카에서 교탄고까지  
>>>>>>> 약 2시간 30분

간사이 국제공항(KIX)에서 오사카까지  
>>>>>>> 약 50분

렌터카를 이용하면 교탄고와 주변 지역을 여유롭게 둘러볼 수 있습니다. 교탄고오미야 인터체인지(IC)를 이용하면 고속도로를 통해 쉽고 효율적으로 이동할 수 있습니다.



교토발 노선도



오사카발 노선도

### 버스

교토에서 교탄고까지  
>>>>>>> 약 3시간

오사카에서 교탄고까지  
>>>>>>> 약 3시간

고속버스를 이용하면 오사카와 교토에서 편리하고 저렴한 비용으로 이동할 수 있습니다. 편안함, 안전, 신뢰할 수 있는 서비스를 편리한 패키지 하나로 제공하는 고급 버스입니다.



교탄고발 교토행 시간표



교탄고발 오사카행 시간표

팔로우:

웹페이지:

www.visitkyotango.com

Instagram

Facebook







# 자연

교탄고에는 언덕이나 바닷가 등 자연을 가까이에서 느낄 수 있는 장소가 많습니다.

## 하나고 OKADA 플라워 파크

하나고 OKADA 플라워 파크는 봄에만 개장합니다. 야구장 5개를 합친 크기의 부지 안에는 다양한 꽃들이 가득합니다. 봄의 방문 시기에 따라 튜립의 물결, 300m 길이의 등나무 격자 또는 낭만적인 피크닉에 적합한 작은 공간이 즐비한 장미 정원을 만날 수 있습니다.

영업시간: 9:30~16:30(16:00 입장 마감) 개장: 4월 중순~5월 초, 5월 말~6월 중순 요금: 시즌 1 성인 900엔, 6~12세 500엔, 6세 미만 무료 시즌 2 성인 400엔, 6~12세 200엔, 6세 미만 무료(2025년 요금) 위치: 아미노 찾아가는 방법: 유히가우라키쓰온센 역에서 자동차로 5분



## 하나레 호수

하나레 호수는 교토 부 최대의 담수호이며, 남쪽 호숫가에 솟은 작은 산에는 공원이 있습니다. 또한 산에는 오솔길을 비롯하여 벤치가 설치된 산책로도 있어 호수 옆에서 조용히 휴식을 취하기에 안성맞춤입니다. 산책로에는 벚꽃이 줄지어 피며, 봄에는 나무 사이에 등불을 달아 놓아 밤에도 꽃구경을 즐길 수 있습니다.

위치: 아미노 찾아가는 방법: 아미노 역에서 하차하여 시내버스로 환승한 후 고바마 정류장에서 하차하여 도보로 3분



## 기리후리 폭포

뛰어난 절경으로 찬사를 받는, 시에서 문화재로 지정된 폭포입니다. 주차장에는 2~3대 정도 주차가 가능합니다. 주차장에서 폭포까지는 도보로 10분 정도 걸립니다.

위치: 아미노 찾아가는 방법: 아미노 역에서 자동차로 10분



## 덴노노사토 마을

교탄고의 숲이 우거진 산속 깊은 곳에 덴노노사토가 있습니다. 이 체험형 시설에서는 전통 오두막 숙박과 계류 낚시, 소바 및 곤약 만들기 체험을 할 수 있습니다.

개장: 연중무휴 요금: 캠핑 1박 2,000엔부터 위치: 미네야마 찾아가는 방법: 교탄고오미야 IC에서 자동차로 20분 예약: 필수



## 디렉스 아웃도어 리조트

이 글램핑 리조트는 아웃도어를 최대한 즐기면서도 호텔식 숙박 시설의 편안함을 원하는 분들에게 안성맞춤입니다. 애니메이션 공룡, 캠프파이어, LED 그네가 내면의 동심을 깨웁니다.

개장: 연중무휴 요금: 2인 1박 약 42,000엔부터 위치: 구미하마 찾아가는 방법: 구미하마 역에서 자동차로 17분 예약: 필수



## 다카텐 산 등산로


다카텐 산 정상에서는 아미노 시가지와 바다를 내려볼 수 있습니다. 반대편으로는 언덕 저편으로 구미하마 만과 그 너머까지 조망할 수 있습니다. 정상으로 가는 길은 키 큰 소나무로 둘러싸여 있지만, 마지막 등산로는 로프를 사용해 가파른 경사면을 올라가야 합니다. 오르기는 힘들지만 멋진 풍경은 그만큼 가치가 있습니다.

위치: 아미노 찾아가는 방법: 다카텐 산 등산로 입구에서 도보로 90분

# 가볼 만한 지역

걸어서 또는 자전거로 천천히 교탄고를 탐험하면서 숨겨진 보물을 찾아보세요.

## 아미노 전기 자전거 투어



거리: 19.1km(11.8마일) / 예상 소요 시간: 2시간

- 1 아미노 역에서 전기 자전거를 대여해요.
- 2 고토히키하마 '노래하는 모래' 해변을 방문해요.
- 3 아카시아에서 아이스크림을 먹어요.
- 4 핫초하마 해변에서 휴식을 취해요.
- 5 시즈카 신사를 방문하고 일본해(동해)의 환상적인 경치를 감상해요.

## 미네야마 워킹 투어



거리: 3.7km(2.3마일) / 예상 소요 시간: 50분

- 1 미네야마 역에서 출발해요.
- 2 레스토랑 에니시에서 퓨전 점심을 먹어요.
- 3 다이도 제과점에서 나중에 먹을 케이크를 구입해요.
- 4 고토히라 신사를 방문해 독특한 고마네코 '고양이' 석상을 구경해요.
- 5 고토히라 신사 뒤의 숲길 산책로를 편안하게 걸어요.
- 6 미네야마 종합 공원에서 산책로를 나와 미네야마 역으로 돌아가요.

## 구미하마 도보 · 전기 자전거 투어



도보 코스(A) 거리: 3.4km(2.1마일) / 예상 소요 시간: 39분

전기 자전거 코스(B) 거리: 13.9km(8.6마일) / 예상 소요 시간: 1시간 40분

- 1 구미하마 역에서 출발해요(B 코스는 전기 자전거 대여).
- 2 가미타니 신사를 방문한 후 이와쿠라 바위를 감상해요.
- 3 노이지 절을 방문해요.
- 4 호상 이나바 본가에서 점심으로 바라즈시를 먹어요.
- 5 구미하마 역으로 돌아가기 전에 어메니티 구미하마 공원에서 잠시 쉬어요.
- 5 프루트 트레일에서 과일 스무디를 먹어요.
- 6 공원에 자전거를 두고 가부토야마 산 정상에 올라 멋진 경치를 감상해요(정상까지 약 30분 소요).
- 7 기노시타 주조에 들러 나중에 마실 주류를 구입한 후(시음 금지, 음주 자전거 운전 금지) 구미하마 역으로 돌아가요.





교탄고에서는 해산물, 사케, 과자, 과일 등  
고품질의 맛있는 음식이 생산되고 있습니다.



## 도리마쓰 · MATSUTARO

90년이 넘는 역사를 자랑하는 이 레스토랑  
들은 현지 제철 재료를 사용하여 전통 일본  
요리를 격조 높게 표현합니다. 이곳에서는  
다양한 토핑을 곁들인 레이어드 초밥 요리  
이자 교탄고의 향토 요리인 '바라즈시'를 맛  
볼 수 있습니다.

**영업시간:** 1층 도리마쓰 월요일~금요일  
11:30~15:30, 토요일 · 일요일 18:00~21:00  
2층 MATSUTARO 11:30~15:00, 17:30~21:00  
**휴무:** 매주 화요일, 수요일, 목요일  
**위치:** 아미노  
**찾아가는 방법:** 아미노 역에서 하차하여 도보로 8분



## 단고 왕국

서일본 최대의 국도 휴게소로, 레스토랑부터 과일  
따기, 미니 동물원, 잔디 언덕 썰매 등 즐길거리가  
많습니다.

**영업시간:** 9:00~17:00(레스토랑은 21:00까지 영업)  
**휴무:** 매주 화요일 **위치:** 아사카  
**찾아가는 방법:** 교탄고오미야 IC에서 자동차로 20분



## 다이자 게(히사미 레스토랑)

교탄고의 대게는 '유령 게'라고 불릴 정도로 소량만 어획되기 때문에 '다이자 게'라는  
별칭이 붙은 특별한 품종입니다. 다이자 게는 대부분의 게와 달리 어획, 양육, 판매,  
조리가 모두 당일에 이루어지기 때문에 일본에서 가장 신선합니다. 레스토랑 히사미  
는 양육되는 항구와 가까운 다이자 게를 맛보기에 더할 나위 없이 좋습니다.

**영업시간:** 11:00~14:00, 17:00~20:00 **휴무:** 매주 수요일, 목요일  
**위치:** 단고초 히사미 **찾아가는 방법:** 아미노 역에서 하차하여 시내버스로 환승한  
후 다이자신료조마에 정류장에서 하차하여 도보로 1분 **예약:** 게 코스 요리는 11월  
초부터 3월 중순까지 제공됩니다. 게 코스 요리는 예약이 필요하며, 다른 요리도 예  
약을 권장합니다.



## 굴 무한 리필

구미하마 만의 환경은 굴이 크고 맛있게 자라기에 적합하며,  
찜, 튀김, 구이 등 다양한 방법으로 맛있게 조리할 수 있습니다.  
레스토랑 후란노야카타에서는 굴점을 무한 리필로 맛볼 수 있  
으며, 맛있는 굴을 경험하고 싶은 분에게 강력히 추천합니다.

**영업시간:** 11:00~14:00 주문 마감 **휴무:** 6월~10월 매주 수요일, 목요일  
**위치:** 구미하마초 후란노야카타 **찾아가는 방법:** 구미하마 역에서 자동차로 12분



## 덴키텡 단고

다양한 현지 특산품을 판매하고 있으며,  
점심이나 달콤한 간식을 즐길 수 있는 레  
스토랑도 병설되어 있는 국도 휴게소입  
니다. 수백만 년 전 일본이 어떻게 형성  
되었는지를 배울 수 있는 소규모 지오파  
크 박물관도 있습니다.

**영업시간:** 9:00~17:00 **휴무:** 매월 둘째, 넷째  
화요일 **위치:** 단고초 **찾아가는 방법:** 아미노 역  
에서 하차하여 시내버스로 환승한 후 덴키텡무라 정  
류장에서 하차하여 도보로 1분



## 구미하마 SANKAIKAN

지역 특산품으로 가득하고 레스토랑과  
과일 따기 체험을 이용할 수 있는 국도  
휴게소로, 프루트 트레일의 일부입니다.

**영업시간:** 8:00~17:00 **위치:** 구미하마  
**찾아가는 방법:** 쇼텐코 역에서 하차하여 도보로  
13분



## 아미티 단고

사케, 수제 맥주, 과자, 지리멘 건직물 상품 등 다  
양한 현지 상품을 취급하는 기념품 상점입니다.

**영업시간:** 9:00~17:00 **휴무:** 연말연시 **위치:** 아미노  
**찾아가는 방법:** 아미노 역에서 버스를 타고 아미티 · 아미  
노초사마에 정류장에서 하차하여 도보로 3분



## 기노시타 주조

기노시타 주조는 과거와 현재를 동시에 살펴보면서  
사케 양조 분야에서 몇 가지 혁신을 이루었습니다.  
전통 제조법으로 만든 '타임머신' 사케는 역사적인  
사케와 한층 가까운 맛을 선사합니다. 또한 사케 업  
계에서 비교적 드문 자연 발효 방식으로 만든 다양  
한 사케도 취급하고 있습니다.

**영업시간:** 9:00~17:00 **위치:** 구미하마  
**찾아가는 방법:** 가부토야마 역에서 하차하여 도보로 3분



## 마쓰사카야

일본 전역의 다양한 사케를 갖추  
고 있는 사케 전문점입니다. 독특  
한 맛을 자랑하는 다양한 '콜드 에  
이징' 사케도 있습니다.

**영업시간:** 7:00~18:00  
**휴무:** 매주 목요일  
**위치:** 아미노 **찾아가는 방법:** 유히가우  
라키쓰온센 역에서 하차하여 도보로 2분



## 프루트 트레일

여름을 시원하게 보낼 수 있는 또 다른  
방법은 프루트 트레일의 맛있는 냉동  
과일 스무디입니다. 구미하마의 여러  
과수원이 공동으로 제철 과일로 만든  
과일 스무디를 판매하고 있습니다.

**휴무:** 11월~6월  
**위치:** 구미하마





# 온천


몸을 부드럽게 감싸는 교탄고의 천연 온천수로  
피로를 풀어 보세요.



## 우카와 온천 요시노노사토

우카와 온천에 있는 '산 전망' 및 '바다 전망'의 두 노천탕은 매일 남탕과 여탕이 번갈아가며 운영되며, 두 곳 모두 온천에 몸을 담그면서 멋진 경치를 감상할 수 있습니다. 레스토랑과 현지 음식을 판매하는 식당을 비롯하여 캠핑장과 숙박 시설도 병설되어 있습니다.

**영업시간:** 11:00~20:30, 겨울철에는 12:00 오픈  
**휴무:** 매주 목요일, 겨울철에는 매주 목요일 및 격주 수요일  
**위치:** 단고초 **찾아가는 방법:** 아미노 역에서 하차하여 시내버스로 환승한 후 우카와온센요시노노사토 정류장에서 하차하여 도보로 1분



## 단고 온천 하시우도소

단고 온천의 노천탕에서는 웅장한 다테이와 바위를 감상할 수 있습니다. 특히 거대한 바위 꼭대기에 쌓인 눈의 경치가 아름다워 겨울에 방문하기에 좋습니다.

**영업시간:** 16:00~21:30  
**휴무:** 매주 화요일  
**위치:** 단고초  
**찾아가는 방법:** 아미노 역에서 하차하여 시내버스로 환승한 후 단고초사마에 정류장에서 하차하여 도보로 1분

## 시라사기 족욕탕


**영업시간:** 9:00~17:00  
**위치:** 유히가우라키쓰온센 역, 아미노



## 야사카 아시기누 온천

아시기누 온천에서 바라보는 풍경은 야사카 평야를 가로질러 멀리 숲이 우거진 언덕까지 펼쳐져 있습니다. 이곳의 물은 버려진 식용유를 연소하여 가열됩니다. 기념품 상점도 갖춰져 있습니다.


**영업시간:** 10:00~22:00(21:30 입장 마감) **휴무:** 매주 수요일 **위치:** 야사카 **찾아가는 방법:** 아미노 역에서 하차하여 시내버스로 환승한 후 아시기누온센마에 정류장에서 하차하여 도보로 1분



## 유히가우라 온천 하나유우미

하나유우미의 노천탕에는 폭포가 있어 온천에 몸을 담그는 동안 주변에 편안하게 울려 퍼지는 소리를 즐길 수 있습니다. 누워서 목까지 몸을 담글 수 있는 노천탕도 있습니다. 편안한 하루를 보내기에 더없이 좋습니다.

**영업시간:** 12:00~21:15  
**휴무:** 매주 목요일  
**위치:** 아미노  
**찾아가는 방법:** 유히가우라키쓰온센 역에서 하차하여 도보로 20분



## 오노노 고마치 온천

오노노 고마치 온천은 높은 언덕 위의 고지대에 위치하고 있어 오미야 지역의 멋진 경치를 감상할 수 있습니다. 피부가 매우 부드러워지는 약알칼리성의 온천수 수질을 자랑합니다.

**영업시간:** 10:00~21:30, 매주 화요일은 16:00~21:30  
**휴무:** 연중무휴 **위치:** 오미야 **찾아가는 방법:** 교탄고오미야 IC에서 자동차로 1분



## 구미하마 온천 유모토크

구미하마 온천 유모토크는 대형 온천 시설입니다. 원천에서 천연 온천수가 끊임없이 흘러나오는 '겐센카케나가시'는 이곳의 자랑입니다. 남탕과 여탕에는 모두 실내탕, 노천탕, 허브탕이 있습니다. 노천탕 주변으로 봄에는 꽃이 피고, 겨울에는 눈이 쌓여 있는 경치를 감상할 수 있습니다.

**영업시간:** 9:00~21:00  
**휴무:** 연중무휴 **위치:** 구미하마  
**찾아가는 방법:** 쇼텐코 역에서 자동차로 5분

# 숙박 시설

고급스러운 료칸부터 아늑한 게스트하우스까지, 교탄고에는 모두를 만족시키는 숙소가 준비되어 있습니다.

## 럭셔리 숙박 시설



교탄고의 최고급 호텔은 차원이 다릅니다. 대나무 숲속의 독채 롯지부터 개인 온천탕이 딸린 객실까지, 어디에서도 경험해 보지 못한 특별함을 선사합니다.



## 일본식 민박 · 게스트하우스



부드러운 다다미 바닥에 이불이 깔려 있는 민박 · 게스트하우스에서 숙박하면서 일본 전통의 정취를 느껴 보세요. 민박은 온종일 관광을 마치고 돌아온 숙박객에게 집주인인 '오카미'가 맛있는 가정식을 제공하는 것으로 유명합니다.




## 미식가를 위한 호텔



일반적으로 일본 료칸은 입안 가득 풍미가 넘치고 모든 요리가 멋지게 스타일링된 수준 높고 전문적인 식사 경험을 제공합니다. 든든한 포만감과 함께 심플하고 훌륭한 요리를 새롭게 즐기면서 식사를 마무리할 수 있습니다.



## 아늑한 료칸



교탄고의 료칸은 훌륭한 서비스와 편안함을 동시에 제공합니다. 폭신한 잠자리와 멋진 전망은 물론, 맛있는 식사를 객실에서 즐길 수도 있습니다.



영업시간은 계절과 주중 · 주말에 따라 다를 수 있습니다. 죄송하지만 문신이 있는 분은 이용하실 수 없습니다.



# 교탄고 소개



다테이와 바위



소데시 계단식 논



교가 곶 등대



오나루 고분군



신선한 포도



해양 액티비티



핫초하마 해변



프루트 트레일



과일 따기



미니 동물원



전기 자전거 대여

## 자연이 만든 놀이터를 경험해 보세요

교탄고에는 신선한 공기와 깨끗한 물, 맛있는 음식이 있습니다.

햇살이 내리쬐는 해변과 힐링 온천으로도 유명합니다. 교탄고가 '교토의 휴양지'로 불리는 이유를 알아보세요.

일본해(동해)에 접한 교탄고는 '바다의 교토' 지역의 일부로 알려져 있습니다. 자연 그대로를 간직한 다양한 해안선은 유네스코 지정 지오파크인 산인 해안 국립공원의 일부입니다. 긴 백사장, 거칠고 울퉁불퉁한 절벽, 바위 웅덩이, 비밀스러운 만, 바다 동굴 등 탐험할 장소가 풍부합니다.

교탄고의 자연은 야생 동물과 식물, 강으로 가득한 숲이 우거진 언덕들로 내륙까지 뻗어 있습니다. 깨끗한 공기와 풍부한 토질 덕분에 농사를 짓기에 이상적입니다. 교탄고에는 이 지역 고유의 브랜드를 가진 과수원이 많습니다. 그리고 과수원 사이와 해안가에는 일본의 중요한 주식인 쌀을 재배하는 논도 곳곳에 자리하고 있습니다.

전기 자전거를 타고 교탄고의 숨겨진 보물을 발견하면서 신선한 공기를 마음껏 마셔 보세요. 해안을 따라 지오파크와 해변을 둘러보든, 언덕을 따라 과수원을 방문하든, 교탄고를 여행하면 구석구석 경이로움이 가득한 즐거운 경험을 할 수 있습니다.

교탄고는 일본해(동해) 지역을 탐험하는 여행 허브로도 최적의 지역입니다. 일본 3대 절경 중 하나인 아마노하시다테, 독특한 수상 가옥으로 유명한 이네초, 그림 같은 온천 마을인 기노사키 온천 사이에 자리 잡고 있습니다. 교탄고 근처에는 다양한 볼거리가 넘칩니다.

